

证券代码：000698

证券简称：沈阳化工

公告编号：2011-005

## 沈阳化工股份有限公司 2010 年年度报告摘要

### § 1 重要提示

1.1 本公司董事会、监事会及其董事、监事、高级管理人员保证本报告所载资料不存在任何虚假记载、误导性陈述或者重大遗漏，并对其内容的真实性、准确性和完整性负个别及连带责任。

本年度报告摘要摘自年度报告全文，报告全文同时刊载于巨潮资讯网（www.cninfo.com.cn）。投资者欲了解详细内容，应当仔细阅读年度报告全文。

1.2 除下列董事外，其他董事亲自出席了审议本次年报的董事会会议

未亲自出席董事姓名	未亲自出席董事职务	未亲自出席会议原因	被委托人姓名
杨光	独立董事	因公出差	李国运

1.3 公司年度财务报告已经普华永道会计师事务所审计并被出具了标准无保留意见的审计报告。

1.4 公司负责人王大壮、主管会计工作负责人王毅及会计机构负责人(会计主管人员)范国燕声明：保证年度报告中财务报告的真实、完整。

### § 2 公司基本情况简介

#### 2.1 基本情况简介

股票简称	沈阳化工
股票代码	000698
上市交易所	深圳证券交易所
注册地址	辽宁省沈阳市经济技术开发区沈大路 888 号
注册地址的邮政编码	110141
办公地址	辽宁省沈阳市铁西区卫工北街 46 号
办公地址的邮政编码	110026
公司国际互联网网址	http://www.sychem.com
电子信箱	sychem@sychem.com

#### 2.2 联系人和联系方式

	董事会秘书	证券事务代表
姓名	杨志国	曹旭
联系地址	辽宁省沈阳市铁西区卫工北街 46 号(110026)	辽宁省沈阳市铁西区卫工北街 46 号(110026)
电话	024-25553506	024-25553506
传真	024-25553060	024-25553060
电子信箱	000698@126.com	000698@126.com

### § 3 会计数据和业务数据摘要

#### 3.1 主要会计数据

单位：元

	2010 年	2009 年		本年比上年增减 (%)	2008 年	
		调整前	调整后		调整前	调整后
营业总收入 (元)	7,484,080,187.37	4,505,812,206.44	4,505,812,206.44	66.10%	5,911,451,153.35	5,911,451,153.35
利润总额 (元)	216,282,072.40	56,381,124.95	56,381,124.95	283.61%	133,813,865.38	133,813,865.38
归属于上市公司股东的净利润 (元)	214,838,534.53	68,585,542.54	68,595,567.69	213.20%	97,934,877.82	97,939,708.82
归属于上市公司股东的扣除非经常性损益的净利润 (元)	197,273,010.52	54,885,058.31	54,895,083.46	259.36%	80,627,839.37	80,632,670.37
经营活动产生的现金流量净额 (元)	717,176,737.54	183,126,161.78	183,126,161.78	291.63%	380,185,508.31	380,185,508.31
	2010 年末	2009 年末		本年末比上年末 增减 (%)	2008 年末	
		调整前	调整后		调整前	调整后
总资产 (元)	6,873,430,688.21	7,045,007,689.67	7,045,007,689.67	-2.44%	6,609,830,717.98	6,609,830,717.98
归属于上市公司股东的所有者权益 (元)	3,012,355,271.16	2,797,004,586.59	2,797,516,736.63	7.68%	2,759,530,280.17	2,760,032,405.06
股本 (股)	660,928,528.00	660,928,528.00	660,928,528.00	0.00%	508,406,560.00	508,406,560.00

#### 3.2 主要财务指标

单位：元

	2010 年	2009 年		本年比上年增 减 (%)	2008 年	
		调整前	调整后		调整前	调整后
基本每股收益 (元/股)	0.33	0.10	0.10	230.00%	0.16	0.16
稀释每股收益 (元/股)	0.33	0.10	0.10	230.00%	0.16	0.16
扣除非经常性损益后的基本每股收益 (元/股)	0.30	0.08	0.08	275.00%	0.14	0.14
加权平均净资产收益率 (%)	7.40%	2.47%	2.47%	4.93%	5.72%	5.72%
扣除非经常性损益后的加权平均净资产收益率 (%)	6.79%	1.98%	1.98%	4.81%	4.71%	4.71%
每股经营活动产生的现金流量净额 (元/股)	1.09	0.28	0.28	289.29%	0.75	0.75
	2010 年末	2009 年末		本年末比上年 末增减 (%)	2008 年末	
		调整前	调整后		调整前	调整后
归属于上市公司股东的每股净资产 (元/股)	4.558	4.232	4.233	7.68%	5.428	5.429

非经常性损益项目

√ 适用 □ 不适用

单位：元

非经常性损益项目	金额
非流动资产处置损益	125,902.75
计入当期损益的政府补助，但与公司正常经营业务密切相关，符合国家政策规定、按照一定标准定额或定量持续享受的政府补助除外	23,724,249.54
债务重组损益	-457,600.00
其他符合非经常性损益定义的损益项目	1,247,306.37
所得税影响额	-6,964,378.57
少数股东权益影响额	-109,956.08
合计	17,565,524.01

### 3.3 境内外会计准则差异

□ 适用 √ 不适用

## § 4 股本变动及股东情况

### 4.1 股份变动情况表

单位：股

	本次变动前		本次变动增减(+, -)					本次变动后	
	数量	比例	发行新股	送股	公积金转股	其他	小计	数量	比例
一、有限售条件股份	33,906,549	5.13%						33,906,549	5.13%
1、国家持股									
2、国有法人持股	33,800,000	5.11%						33,800,000	5.11%
3、其他内资持股									
其中：境内非国有法人持股									
境内自然人持股									
4、外资持股									
其中：境外法人持股									
境外自然人持股									
5、高管股份	106,549	0.02%						106,549	0.02%
二、无限售条件股份	627,021,979	94.87%						627,021,979	94.87%
1、人民币普通股	627,021,979	94.87%						627,021,979	94.87%
2、境内上市的外资股									
3、境外上市的外资股									
4、其他									

三、股份总数	660,928,528	100.00%					660,928,528	100.00%
--------	-------------	---------	--	--	--	--	-------------	---------

限售股份变动情况表

单位：股

股东名称	年初限售股数	本年解除限售股数	本年增加限售股数	年末限售股数	限售原因	解除限售日期
沈阳化工集团有限公司	33,800,000	0	0	33,800,000	2008年8月8日认购公司非公开发行股份,并在未来36个月内不得交易或转让。	2011年8月8日
合计	33,800,000	0	0	33,800,000	—	—

4.2 前 10 名股东、前 10 名无限售条件股东持股情况表

单位：股

股东总数		85,796			
前 10 名股东持股情况					
股东名称	股东性质	持股比例	持股总数	持有有限售条件股份数量	质押或冻结的股份数量
沈阳化工集团有限公司	国有法人	33.08%	218,663,539	33,800,000	0
光大证券股份有限公司	境内非国有法人	0.68%	4,499,933	0	0
恒泰证券股份有限公司	境内非国有法人	0.64%	4,200,000	0	0
法国爱德蒙得洛希尔银行	境外法人	0.45%	3,000,000	0	0
全国社保基金六零二组合	境内非国有法人	0.30%	1,999,938	0	0
陈建平	境内自然人	0.30%	1,968,311	0	0
东阳市横店影都宾馆有限公司	境内非国有法人	0.29%	1,947,422	0	0
郝建柱	境内自然人	0.29%	1,936,143	0	0
汪剑绯	境内自然人	0.26%	1,718,840	0	0
梁锦辉	境内自然人	0.23%	1,495,000	0	0
前 10 名无限售条件股东持股情况					
股东名称	持有无限售条件股份数量		股份种类		
沈阳化工集团有限公司	184,863,539		人民币普通股		
光大证券股份有限公司	4,499,933		人民币普通股		
恒泰证券股份有限公司	4,200,000		人民币普通股		
法国爱德蒙得洛希尔银行	3,000,000		人民币普通股		
全国社保基金六零二组合	1,999,938		人民币普通股		
陈建平	1,968,311		人民币普通股		
东阳市横店影都宾馆有限公司	1,947,422		人民币普通股		
郝建柱	1,936,143		人民币普通股		
汪剑绯	1,718,840		人民币普通股		
梁锦辉	1,495,000		人民币普通股		
上述股东关联关系或一致行	公司未知上述股东是否具有关联关系或一致行动人。				

动的说明	
------	--

### 4.3 控股股东及实际控制人情况介绍

#### 4.3.1 控股股东及实际控制人变更情况

适用  不适用

#### 4.3.2 控股股东及实际控制人具体情况介绍

##### 1、公司控股股东基本情况

公司名称：沈阳化工集团有限公司

发行代表人：王大壮

成立日期：1995 年 12 月 7 日

注册资本：10,319 万元人民币

企业类型：国有独资

经营范围：石油化工产品、设备、压力容器、PVC 手套、人造皮革制造；石油化工产品研制、设计、开发；建筑安装工程设计、施工，客货运输，石化技术转让、咨询服务等

##### 2、公司实际控制人情况

公司名称：中国蓝星（集团）股份有限公司

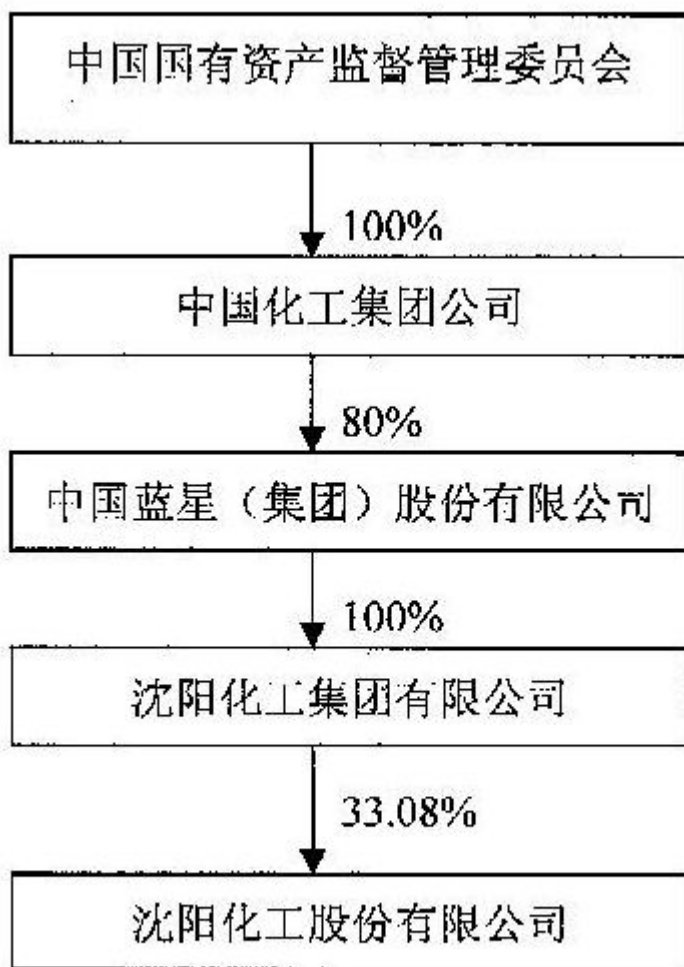
法定代表人：任建新

注册资本：1,221,189.94 万元

企业类型：中外合资股份有限公司

经营范围：研究、开发化工新材料、化学清洗、防腐、水处理技术和精细化工产品；研究、制造、应用反渗透膜及其设备；推广转让技术，承揽国内外各种清洗业务；自动化工程设计、应用服务；自营及代理各类商品及技术的进出口业务（国家限定公司经营或禁止进出口的商品及技术除外）；承包境外化工工程和境内国际招标工程，上述境外工程所需的设备、材料出口、咨询服务、房屋出租。

## 4.3.3 公司与实际控制人之间的产权及控制关系的方框图



## § 5 董事、监事和高级管理人员

## 5.1 董事、监事和高级管理人员持股变动及报酬情况

姓名	职务	性别	年龄	任期起始日期	任期终止日期	年初持股数	年末持股数	变动原因	报告期内从公司领取的报酬总额(万元)(税前)	是否在股东单位或其他关联单位领取薪酬
王大壮	董事长	男	48	2009年11月05日	2012年11月05日	14,567	14,567		0.00	是
曹秀英	退休	女	60	2009年11月05日	2010年01月19日	6,388	6,388		0.00	否
张铁华	退休	男	60	2009年11月05日	2010年01月19日	12,271	12,271		0.00	否
孙泽胜	总经理、董事	男	40	2009年11月05日	2012年11月05日	0	0		26.60	否
李忠臣	董事	男	41	2009年11月05日	2012年11月05日	0	0		20.67	否
杨志国	副总经理、董事、董事	男	53	2009年11月05日	2012年11月05日	7,414	7,414		20.07	否

	会秘书									
钟田丽	独立董事	女	55	2009年11月05日	2012年11月05日	0	0		3.00	否
杨光	独立董事	男	55	2009年11月05日	2011年03月08日	0	0		3.00	否
白永立	退休	男	61	2007年05月18日	2010年01月19日	8,775	8,775		0.00	否
李忠	监事	男	42	2009年11月05日	2012年11月05日	0	0		0.00	是
姜文凤	总经理	女	45	2009年11月05日	2012年11月05日	0	0		6.99	否
许卫东	监事	男	43	2009年11月05日	2012年11月05日	0	0		7.13	否
张振阳	副总经理	男	48	2009年01月01日	2012年11月05日	5,230	5,230		23.62	否
田奇宏	副总经理	男	48	2009年01月01日	2012年11月05日	2,597	2,597		22.14	否
张国瑞	副总经理	男	47	2009年11月05日	2012年11月05日	0	0		22.04	否
周东铭	副总经理	男	45	2009年11月05日	2012年11月05日	0	0		20.72	否
李春明	副总经理	男	52	2009年11月05日	2012年11月05日	0	0		23.77	否
单宝凡	副总经理	男	45	2009年11月05日	2012年11月05日	0	0		16.65	否
王毅	总会计师、 董事	女	47	2010年02月04日	2012年11月05日	0	0		22.14	否
周振江	董事	女	57	2010年02月04日	2012年11月05日	0	0		0.00	是
李国运	独立董事	男	64	2009年12月29日	2012年11月05日	0	0		3.00	否
杨晔	监事	女	46	2010年01月19日	2012年11月05日	0	0		5.33	否
胡宁	监事	女	43	2010年02月04日	2012年11月05日	0	0		0.00	是
合计	-	-	-	-	-	57,242	57,242	-	246.87	-

董事、监事、高级管理人员报告期内被授予的股权激励情况

适用  不适用

### 5.2 董事出席董事会会议情况

董事姓名	具体职务	应出席次数	现场出席次数	以通讯方式参加会议次数	委托出席次数	缺席次数	是否连续两次未亲自出席会议
王大壮	董事长	8	8	0	0	0	否
李忠臣	党委书记	8	8	0	0	0	否
孙泽胜	总经理	8	8	0	0	0	否
王毅	总会计师	7	7	0	0	0	否
周振江	沈阳石蜡化工有限公司总经理	7	7	0	0	0	否
曹秀英	总会计师（已退休）	1	1	0	0	0	否
张铁华	沈阳石蜡化工有限公司（已离任）	1	1	0	0	0	否
杨志国	副总经理	8	8	0	0	0	否
钟田丽	东北大学基础学院院长	8	8	0	0	0	否
杨光	辽宁经济管理干部学院院长	8	6	0	2	0	否
李国运	无	8	8	0	0	0	否

## 连续两次未亲自出席董事会会议的说明

公司第五届董事会独立董事杨光因外出学习，特授权委托独立董事李国运代为出席公司第五届董事会第四次和第五次会议并行使表决权。

年内召开董事会会议次数	8
其中：现场会议次数	8
通讯方式召开会议次数	0
现场结合通讯方式召开会议次数	0

## § 6 董事会报告

### 6.1 管理层讨论与分析

#### 一、报告期内经营总体情况回顾

2010 年，是公司顽强应对各种挑战，成功摆脱经济危机后续影响，各项工作都取得了重要成绩的一年。在公司董事会的领导下，全体干部员工埋头苦干，抢抓机遇，奋勇拼搏，积极克服化工市场复杂多变等不利影响，努力化解能源、原材料涨价等矛盾，保安全，拓市场，强管理，降成本。公司生产运行安全平稳，市场份额不断扩大，经济运行质量显著提高，主要经济指标大幅增长，全面完成了各项工作任务。

报告期内，被国家列为“十一五”规划示范项目、振兴东北国债项目、公司非公开发行股票募集资金投向的 50 万吨/年催化热裂解制乙烯（CPP）项目经国家发改委组织有关院士及专家，在听取有关 CPP 装置试运行情况、考核结果、技术研发及工业应用等方面的报告及实地考察 CPP 装置现场后一致认为：CPP 装置主要设备性能和技术经济指标等已达到工业示范装置的预期目标。该技术可将石蜡基重油最大限度地转化为低碳烯烃，为乙烯、丙烯等基础化工原料的生产拓展了原料来源。该技术为国内首创，具有世界先进水平和一定的适用性，在我国具有一定推广价值。

报告期内，根据财政部、国家税务总局联合下发的财税【2010】66 号通知中规定的优惠政策，公司 CPP 项目外购的燃料油可免征消费税。该税收优惠政策的执行，为公司创造了可观的经济效益。

报告期内，公司丙烯酸及酯产品首次实现外销出口，并一举打开了欧美及东南亚市场，公司产品出口网络覆盖率进一步扩大。

报告期内，公司加强资金计划管理，严控费用支出，积极拓宽融资渠道，获得了全国银行间债券市场 10 亿元的短期融资券发行额度，为资金良好运转起到了保障作用。

报告期内，公司作为中国化工集团有限公司信息化建设的首批试点单位，在 ERP 系统成功上线运行后，继续深入开展信息化建设，实施了 OA 协同办公平台项目，有效的促进了公司信息化水平的提升。

报告期内，公司“手套专用树脂的研制与产业化项目”获省工会“十佳创新”成果一等奖。“医用手套糊树脂产业化项目”获沈阳市科技进步一等奖。“糊树脂新牌号 H-100”等三个项目列入辽宁省技术开发重点项目计划。星塔牌商标获得了“辽宁省著名商标”荣誉称号。全年有 6 项专利技术申报获批。新研发了聚合反应更易控制的 L-31A 糊树脂牌号，满足了差异化用户需求。

报告期内，公司以精细化管理为重点，开展了内部营销结构、价格管理机制、经济责任考核方案、生产分厂组织变革试点改革等持续改进，通过大胆改革，不断创新，有效推进了全年生产经营目标与任务的完成。

报告期内，公司制定了《技术和人才培养规划》和《后备干部队伍建设规划》，建立完善了培养人才、选拔人才、任用人才的长效机制，为公司持续发展提供了强有力的人才储备。

报告期内，公司积极履行社会责任，加大节能减排治理，大力实施项目改造。“十一五”期间，公司实现节能量 44,247 吨标煤，COD 排放量逐年递减，全面完成了国家下达的节能减排指标。

2010 年，公司实现销售收入 748,408 万元，比去年增加 66.10%；实现净利润 21,484 万元，比去年增加 213.20%。公司主导产品完成情况：PVC 糊树脂产量 11.5 万吨，同比增加 1.7%；完成销量 11.7 万吨，同比增加 2.2%。完成烧碱产量 18.4 万吨，同比增加 3.3%；完成销量 17.8 万吨，同比增加 4.3%。完成丙烯酸及酯销量 13.8 万吨，同比增加 8.8%；完成 PE 销量 4.7 万吨；完成成品油销量 33.6 万吨，同比增加 6.6%。

#### 二、对公司未来的展望

##### （一）行业的发展趋势对公司未来的影响

2011 年，随着国际宏观经济环境整体企稳向好，化工行业运行将呈现逐步回暖态势，但同行业扩产步伐不断加快，必将导致更为残酷的竞争。同时，2011 年作为“十二五”规划的开局之年，安全生产及节能减排压力不断加大，能源及原材料涨价



等因素将会进一步显现，这些都给新一年的生产经营工作带来了严峻挑战。

### (二) 未来公司发展战略及措施

面对严峻的经济形势,公司董事会将从自身出发,以近期国家发改委批准公司可以从国外进口 72 万吨原油指标的政策为契机,彻底解决原油不足给生产运行及后续发展带来的制约,发挥 CPP 项目拉动经济增长的作用,从而进一步提升公司整体竞争能力,努力实现公司既定的以石油化工为原料源头,与氯碱化工相结合,进行产品深加工,不断延伸产业链,实施资源利用最大化和经济效益最大化的可持续发展战略方针的最终目标。为实现上述目标,公司将重点抓好以下重点工作:第一,狠抓安全环保,稳定设备运行,确保生产安全平稳。以攻克制约安全生产的薄弱环节为着力点,解决瓶颈问题,实现高产目标;以抓好设备和机械管理为着力点,确保装置运行达产达标;以抓实安全环保管理为着力点,确保实现安全环保目标。第二,强化市场营销,稳定原料供应,确保经济效益最大化。通过优化区域与客户结构实施不同的销售策略,通过优化物流结构,采取最优的运输方式降低成本。进一步加大营销力度,针对糊树脂产品,通过提高核心价值,凭借产品性能及市场服务增强区域掌控力;针对丙烯酸及酯产品,通过深入执行战略合作体系,进一步细化北方市场区域,扩大北方市场占有率;针对聚乙烯产品,通过战略合作,培育优质客户群体,实现效益最大化;针对烧碱产品,增加中小用户比例,实现合理的销售布局的同时保持好与酸、氯用户间的业务联系;针对环氧丙烷及聚醚产品,通过调整区域与用户结构,进一步加大直供户开发力度;针对二氧化硅产品,通过巩固现有用户关系,实施技术服务,从而扩大产品销量。供应采购工作突出“质量、价格、及时”三个要素,选择信誉度高的厂家,力争实现直供,降低采购成本。第三,加强责任考核,严格精细管理,实现降本增效目标。不断深化经济责任考核,加大奖惩力度,增强一线降本创效意识。加强内控管理,进一步建立完善管理制度,形成适合公司发展需要的独具特色的管理模式。强化专业会议平台作用,形成制度化和常态化管理。对质量、费用、库存、价格等实行预警机制,强化事前控制。进一步巩固和深化 ERP、OA 管理系统的运行成果,理顺业务流程,提高办公效率。进一步加强财务管控,实行统一的预决算管理,及时了解掌握财税优惠政策,积极做好协调配合,为公司创收增效。第四,加大科研攻坚,抓好节能降耗,提高产品竞争力。持续推进产、销、研一体化,逐步将聚乙烯、环氧丙烷及二氧化硅三个产品纳入到服务体系中来。进一步细化完善定额预警制度,确保定额消耗有效降低。第五,抓好员工培训,优化岗位配置,全面深化内部改革。加大人才培养力度,提高后备人才的责任心和荣誉感,形成选才育才的长效机制。继续推进收入分配调节,以提高员工福利待遇为根本出发点,实现“企业发展,员工受益”的目标。第六,严格基础管理,强化队伍建设,推动公司可持续发展。将“三纪”管理作为重点,纳入常态化,常抓不懈。强化基础业务管理,严格工作计划的执行与督办。

## 6.2 主营业务分行业、产品情况表

单位:万元

主营业务分行业情况						
分行业或分产品	营业收入	营业成本	毛利率 (%)	营业收入比上年增减 (%)	营业成本比上年增减 (%)	毛利率比上年增减 (%)
石油化工行业	567,890.00	494,115.00	12.99%	88.12%	111.29%	-9.54%
氯碱化工行业	173,564.00	151,773.00	12.56%	24.20%	17.17%	5.25%
轮胎模具行业	3,581.00	2,823.00	21.17%	-8.67%	-5.88%	-2.34%
其他行业	3,373.00	2,990.00	11.35%	32.27%	73.59%	-21.10%
主营业务分产品情况						
糊树脂	111,804.00	89,547.00	19.91%	37.78%	17.37%	13.93%
汽油	108,617.00	100,338.00	7.62%	17.37%	60.90%	-25.00%
柴油	72,868.00	73,324.00	-0.63%	15.21%	47.78%	-22.18%
环氧丙烷	20,190.00	19,873.00	1.57%	41.19%	38.55%	1.88%
丙烯	26,483.00	21,670.00	18.17%	971.32%	1,062.97%	-6.45%
烧碱	22,006.00	24,874.00	-13.03%	-6.50%	23.20%	-27.25%
丙烯酸及脂	200,192.00	142,101.00	29.02%	83.74%	50.03%	15.96%
聚乙烯	40,121.00	40,110.00	0.03%			

## 6.3 主营业务分地区情况

单位:万元

地区	营业收入	营业收入比上年增减 (%)
----	------	---------------

沈阳地区	225,770.00	27.84%
其他地区	522,638.00	90.76%

**6.4 采用公允价值计量的项目**

适用  不适用

**6.5 募集资金使用情况对照表**

适用  不适用

变更募集资金投资项目情况表

适用  不适用

**6.6 非募集资金项目情况**

适用  不适用

**6.7 董事会对公司会计政策、会计估计变更或重大会计差错更正的原因及影响的说明**

适用  不适用

根据财政部于 2010 年 7 月 14 日颁布的《企业会计准则解释第 4 号》第六条，自 2010 年 1 月 1 日起，子公司少数股东分担的当期亏损超过了少数股东在该子公司期初所有者权益中所享有的份额的，其余额仍冲减少数股东权益。此项会计政策变更采用追溯调整法。

此项变更增加本公司及子公司 2010 年 1 月 1 日期初未分配利润 512,150.04 元，减少本公司及子公司 2010 年 1 月 1 日少数股东权益 512,150.04 元，减少本公司及子公司 2009 年度少数股东损益 10,025.15 元。

**6.8 董事会对会计师事务所“非标准审计报告”的说明**

适用  不适用

**6.9 董事会本次利润分配或资本公积金转增股本预案**

公司在本年度拟不进行现金利润分配，也不以资本公积转增股本。

公司最近三年现金分红情况表

单位：元

分红年度	现金分红金额（含税）	分红年度合并报表中归属于上市公司股东的净利润	占合并报表中归属于上市公司股东的净利润的比率	年度可分配利润
2009 年	0.00	68,595,567.69	0.00%	542,557,209.73
2008 年	30,504,393.60	96,171,720.34	31.72%	503,963,325.03
2007 年	0.00	156,805,561.85	0.00%	419,738,083.40
最近三年累计现金分红金额占最近年均净利润的比例（%）				28.46%

公司本报告期内盈利但未提出现金利润分配预案

适用  不适用

本报告期内盈利但未提出现金利润分配预案的原因	公司未分配利润的用途和使用计划
目前公司 50 万吨/年催化热裂解制乙烯及 20 万吨/年聚乙烯项目已具备满负荷生产条件，考虑到 2011 年国际原油价格将继续在高位徘徊，为保证装置开工率，公司原料储备所需流动资金较大。另外，该项目长期贷款也需陆续偿还。	公司本年未分配利润将用于公司 50 万吨/年催化热裂解制乙烯及 20 万吨/年聚乙烯项目的日常流动资金周转及偿还该项目的长期的贷款。

## § 7 重要事项

### 7.1 收购资产

适用  不适用

### 7.2 出售资产

适用  不适用

7.1、7.2 所涉及事项对公司业务连续性、管理层稳定性的影响。

### 7.3 重大担保

适用  不适用

单位：万元

公司对外担保情况（不包括对子公司的担保）								
担保对象名称	担保额度相关公告披露日和编号	担保额度	实际发生日期（协议签署日）	实际担保金额	担保类型	担保期	是否履行完毕	是否为关联方担保（是或否）
沈阳红梅味精股份有限公司	1999年12月28日	3,073.00	1999年12月28日	3,073.00	连带责任担保	到期满后两年	否	否
报告期内审批的对外担保额度合计（A1）		0.00		报告期内对外担保实际发生额合计（A2）		0.00		
报告期末已审批的对外担保额度合计（A3）		3,073.00		报告期末实际对外担保余额合计（A4）		3,073.00		
公司对子公司的担保情况								
担保对象名称	担保额度相关公告披露日和编号	担保额度	实际发生日期（协议签署日）	实际担保金额	担保类型	担保期	是否履行完毕	是否为关联方担保（是或否）
沈阳石蜡化工有限公司	2010-034	20,000.00	2010年09月29日	10,000.00	连带责任担保	到期满后两年	否	是
报告期内审批对子公司担保额度合计（B1）		76,600.00		报告期内对子公司担保实际发生额合计（B2）		10,000.00		
报告期末已审批的对子公司担保额度合计（B3）		174,200.00		报告期末对子公司实际担保余额合计（B4）		107,600.00		
公司担保总额（即前两大项的合计）								
报告期内审批担保额度合计（A1+B1）		76,600.00		报告期内担保实际发生额合计（A2+B2）		10,000.00		
报告期末已审批的担保额度合计（A3+B3）		177,273.00		报告期末实际担保余额合计（A4+B4）		110,673.00		
实际担保总额（即 A4+B4）占公司净资产的比例				36.74%				
其中：								
为股东、实际控制人及其关联方提供担保的金额（C）				0.00				
直接或间接为资产负债率超过 70% 的被担保对象提供的债务担保金额（D）				0.00				
担保总额超过净资产 50% 部分的金额（E）				0.00				
上述三项担保金额合计（C+D+E）				0.00				
未到期担保可能承担连带清偿责任说明				无				

7.4 重大关联交易

7.4.1 与日常经营相关的关联交易

√ 适用 □ 不适用

单位：万元

关联方	向关联方销售产品和提供劳务		向关联方采购产品和接受劳务	
	交易金额	占同类交易金额的比例	交易金额	占同类交易金额的比例
蓝星环境工程有限公司	0.00	0.00%	31.50	0.15%
杭州(火炬)西斗门膜工业有限公司	0.00	0.00%	2.99	0.01%
大庆中蓝石化有限公司	0.00	0.00%	1,712.92	0.26%
中蓝晨光化工研究院有限公司	0.00	0.00%	16.41	0.00%
兰州蓝星日化有限责任公司	0.00	0.00%	3.59	0.00%
蓝星石化有限公司	0.00	0.00%	670.48	0.10%
蓝星(北京)化工机械有限公司	0.00	0.00%	113.47	0.54%
蓝星沈阳轻工机械设计研究所	0.00	0.00%	103.40	0.49%
黑龙江昊华化工有限公司	0.00	0.00%	1,497.82	0.23%
沈阳化工集团有限公司	0.00	0.00%	36.00	5.72%
长沙华星建设监理有限公司	0.00	0.00%	108.50	0.52%
化工部长沙设计研究院	0.00	0.00%	48.36	0.23%
蓝星(成都)新材料有限公司	1.95	0.00%	0.00	0.00%
山东蓝星东大化工有限责任公司	990.79	0.13%	0.00	0.00%
蓝星硅材料有限公司	2,916.27	0.39%	0.00	0.00%
中国蓝星哈尔滨石化有限公司	3,187.40	0.43%	0.00	0.00%
中蓝国际化工有限公司	1,134.52	0.15%	0.00	0.00%
风神轮胎股份有限公司	190.24	0.03%	0.00	0.00%
青岛黄海橡胶股份有限公司	140.51	0.02%	0.00	0.00%
中车双喜轮胎有限公司	257.26	0.03%	0.00	0.00%
合计	8,818.94	1.18%	4,345.44	0.67%

其中：报告期内公司向控股股东及其子公司销售产品或提供劳务的关联交易金额 0.00 万元。

与年初预计临时披露差异的说明	无
----------------	---

7.4.2 关联债权债务往来

√ 适用 □ 不适用

单位：万元

关联方	向关联方提供资金		关联方向上市公司提供资金	
	发生额	余额	发生额	余额
沈阳化工集团有限公司	0.00	0.00	312.59	2,460.00
合计	0.00	0.00	312.59	2,460.00

其中：报告期内上市公司向控股股东及其子公司提供资金的发生额 0.00 万元，余额 0.00 万元。

**7.4.3 大股东及其附属企业非经营性资金占用及清偿情况表**

适用  不适用

**7.5 委托理财**

适用  不适用

**7.6 承诺事项履行情况**

上市公司及其董事、监事和高级管理人员、公司持股 5% 以上股东及其实际控制人等有关方在报告期内或持续到报告期内的以下承诺事项

适用  不适用

承诺事项	承诺人	承诺内容	履行情况
股改承诺	沈阳化工集团有限公司	承诺在 2006 年 12 月 31 日前以“以股抵债”方式偿还占用的上市公司资金	已用现金一次性偿还所占用资金，承诺履行完毕。
收购报告书或权益变动报告书中所作承诺	无	无	无
重大资产重组时所作承诺	无	无	无
发行时所作承诺	沈阳化工集团有限公司、华安基金管理有限公司、上海证券有限责任公司、海通证券股份有限公司、中国人民财产保险股份有限公司、恒泰证券有限责任公司	除公司控股股东沈阳化工集团有限公司认购的非公开发行股票自 2008 年 8 月 8 日起承诺 36 个月不转让外其他五家机构投资者自 2008 年 8 月 8 日起 12 个月内不转让	除公司控股股东沈阳化工集团有限公司的承诺正在履行中外，其他五家机构投资者的承诺在报告期内均已履行完毕。
其他承诺(含追加承诺)	1、沈阳化工厂 2、沈阳化工股份有限公司和沈阳石蜡化工有限公司	1、公司前身为沈阳化工厂，其在公司上市之初投入到公司的 123 处房产在进行资产评估后由于历史原因一直未过户到公司名下。在非公开发行业股票的办理过程中，沈阳化工厂为此声明并承诺如下：上述房屋产权的实际拥有者为沈阳化工股份有限公司，沈阳化工厂不对上述 123 处房产提出任何产权要求，并承诺于 2007 年 6 月 30 日前将上述房产办理过户给沈阳化工股份有限公司。 2、公司在办理非公开发行股票的过程中与沈阳石蜡化工有限公司共同承诺在 2007 年 6 月 30 日前办理完沈阳石蜡化工总厂转入沈阳石蜡化工有限公司的房屋产权证明。	1、沈阳化工厂为公司前身，目前与公司不存在任何关联关系。近年来，随着东北老工业基地改造步伐的不断深入，公司所在的铁西区发生了巨大变化，逐步由昔日的工业区向商业和居住区转型，辖区内已有诸多厂矿实施异地搬迁，公司也在沈阳市政府实施整体搬迁规划范围内。公司一旦实施搬迁，迁入新址后，各类资产权属证明必将重新办理，而且办理变更所需的各项税费较大。产权变更的重复办理将加重公司的成本负担。鉴于此，公司暂未对上述房产权属进行变更。 2、沈阳石蜡化工有限公司（以下简称“蜡化公司”）系公司全资子公司。蜡化公司在 1999 年投产时，将 1987 年以来停建的沈阳石蜡化工总厂（以下简称“蜡化总厂”）进行了资产重组。由于当时蜡化总厂处在建设期，受资金短缺影响，外欠项目工程款较大，未能如期办理竣工手续，致使房产证未能及时办理。目前，项目工程欠款已经归还，不会对蜡化公司办理产权手续形成实质障碍。因此，由蜡化总厂转入蜡化公司的房屋只属于价值转移，需补办房产证手续。公司现已责成相关部门和人员收集整理有关房屋图纸等基础资料，并积极与房产证办理部门进

			行联系和沟通，力争早日办理完毕。
--	--	--	------------------

**7.7 重大诉讼仲裁事项**

适用  不适用

**7.8 其他重大事项及其影响和解决方案的分析说明**

**7.8.1 证券投资情况**

适用  不适用

**7.8.2 持有其他上市公司股权情况**

适用  不适用

**7.8.3 持有拟上市公司及非上市金融企业股权情况**

适用  不适用

**7.8.4 买卖其他上市公司股份的情况**

适用  不适用

**7.8.5 其他综合收益细目**

单位：元

项目	本期发生额	上期发生额
1. 可供出售金融资产产生的利得（损失）金额	0.00	0.00
减：可供出售金融资产产生的所得税影响	0.00	0.00
前期计入其他综合收益当期转入损益的净额	0.00	0.00
小计	0.00	0.00
2. 按照权益法核算的在被投资单位其他综合收益中所享有的份额	0.00	0.00
减：按照权益法核算的在被投资单位其他综合收益中所享有的份额产生的所得税影响	0.00	0.00
前期计入其他综合收益当期转入损益的净额	0.00	0.00
小计	0.00	0.00
3. 现金流量套期工具产生的利得（或损失）金额	0.00	0.00
减：现金流量套期工具产生的所得税影响	0.00	0.00
前期计入其他综合收益当期转入损益的净额	0.00	0.00
转为被套期项目初始确认金额的调整额	0.00	0.00
小计	0.00	0.00
4. 外币财务报表折算差额	0.00	0.00
减：处置境外经营当期转入损益的净额	0.00	0.00
小计	0.00	0.00

5. 其他	0.00	0.00
减：由其他计入其他综合收益产生的所得税影响	0.00	0.00
前期其他计入其他综合收益当期转入损益的净额	0.00	0.00
小计	0.00	0.00
合计	0.00	0.00

## § 8 监事会报告

√ 适用 □ 不适用

<p>一、2010 年监事会在报告期内召开会议情况</p> <p>报告期内，监事会共召开六次会议</p> <p>1、2010 年 1 月 7 日公司召开了第五届监事会第一次会议，会议审议通过了《关于核销应收账款的议案》。</p> <p>2、2010 年 1 月 19 日公司召开了第五届监事会第二次会议，会议审议通过了《关于调整部分监事的议案》。</p> <p>3、2010 年 3 月 29 日公司召开了第五届监事会第三次会议，会议审议通过了《2009 年度监事会工作报告》等 6 项议案。</p> <p>4、2010 年 4 月 23 日公司召开了第五届监事会第四次会议，会议审议通过了《2010 年度第一季度报告》等 4 项议案。</p> <p>5、2010 年 8 月 23 日公司召开了第五届监事会第五次会议，会议审议通过了《2010 年半年度报告》。</p> <p>6、2010 年 10 月 26 日公司召开了第五届监事会第六次会议，会议审议通过了《2010 年第三季度报告》。</p> <p>二、监事会对下列事项发表的独立意见</p> <p>(一) 公司日常经营活动情况</p> <p>公司的各项工作能够按照《证券法》、《公司法》及本公司《公司章程》和有关法律、法规规定，依法运作，规范发展。</p> <p>(二) 公司依法运作情况</p> <p>监事会认为公司决策程序合法，建立了较完善的内部控制制度，决策程序符合相关法律、法规和公司规章制度的规定，内部工作流程的制定和执行进一步得到提高，有效地控制了企业的各项经营风险。本公司董事会全体成员及高级管理人员，恪尽职守、勤勉敬业，维护了全体股东权益，取得了良好的经营业绩，在执行公司职务或履行职责时，不存在违反国家的法律、法规和本公司《公司章程》的行为。</p> <p>(三) 公司的财务情况</p> <p>监事会对公司 2010 年度的财务结构和财务状况进行了认真、细致的监督检查，认为公司财务制度健全，财务结构合理，财务状况良好。普华永道中天会计师事务所有限公司出具的 2010 年度《审计报告》真实、公允地反映了公司的财务状况和经营成果。</p> <p>(四) 收购、出售资产情况</p> <p>公司在 2010 年度没有收购、出售资产的交易。</p> <p>(五) 关联交易的情况</p> <p>2010 年发生的日常关联交易均是根据市场化原则运作的，没有损害非关联股东利益。公司董事会审议相关事项时，遵循客观、公允、合理的原则，关联董事回避表决，所作决议符合公司长远发展的利益，审议程序合法。</p> <p>(六)、公司内部控制自我评价的意见</p> <p>公司监事会对公司 2010 年度内部控制自我评价报告进行了认真审阅，认为公司的内部控制制度符合中国证监会、深圳证券交易所的有关规定及公司自身的实际情况，遵循了内部控制的基本原则，建立健全了覆盖公司各环节的内部控制制度，保证了公司业务活动的正常进行，保护公司资产的安全和完整；内部控制组织机构完整，部门及人员配备到位，能够保证公司内部控制重点活动的执行及充分有效的监督。公司内部控制自我评价报告全面、真实、准确地反映了公司内部控制的实际情况。我们对公司 2010 年度内部控制自我评价报告没有异议。</p>
---

## § 9 财务报告

### 9.1 审计意见

财务报告	是
审计意见	标准无保留审计意见
审计报告编号	普华永道中天审字(2011)第 10050 号

审计报告标题	审计报告
审计报告收件人	沈阳化工股份有限公司全体股东
引言段	我们审计了后附的沈阳化工股份有限公司(以下简称“沈阳化工公司”)的财务报表,包括 2010 年 12 月 31 日的合并及公司资产负债表以及 2010 年度的合并及公司利润表、合并及公司现金流量表、合并及公司股东权益变动表和财务报表附注。
管理层对财务报表的责任段	<p>一、管理层对财务报表的责任</p> <p>按照企业会计准则的规定编制财务报表是沈阳化工公司管理层的责任。这种责任包括:</p> <p>(1) 设计、实施和维护与财务报表编制相关的内部控制,以使财务报表不存在由于舞弊或错误而导致的重大错报;</p> <p>(2) 选择和运用恰当的会计政策;</p> <p>(3) 作出合理的会计估计。</p>
注册会计师责任段	<p>二、注册会计师的责任</p> <p>我们的责任是在实施审计工作的基础上对财务报表发表审计意见。我们按照中国注册会计师审计准则的规定执行了审计工作。中国注册会计师审计准则要求我们遵守职业道德规范,计划和实施审计工作以对财务报表是否不存在重大错报获取合理保证。</p> <p>审计工作涉及实施审计程序,以获取有关财务报表金额和披露的审计证据。选择的审计程序取决于注册会计师的判断,包括对由于舞弊或错误导致的财务报表重大错报风险的评估。在进行风险评估时,我们考虑与财务报表编制相关的内部控制,以设计恰当的审计程序,但目的并非对内部控制的有效性发表意见。审计工作还包括评价管理层选用会计政策的恰当性和作出会计估计的合理性,以及评价财务报表的总体列报。</p> <p>我们相信,我们获取的审计证据是充分、适当的,为发表审计意见提供了基础。</p>
审计意见段	<p>三、审计意见</p> <p>我们认为,上述沈阳化工公司的财务报表已经按照企业会计准则的规定编制,在所有重大方面公允反映了沈阳化工公司 2010 年 12 月 31 日的合并及公司财务状况以及 2010 年度的合并及公司经营成果和现金流量。</p>
非标意见	无
审计机构名称	普华永道中天会计师事务所有限公司
审计机构地址	中国上海市卢湾区湖滨路 202 号
审计报告日期	2010 年 04 月 07 日
注册会计师姓名	
孙进、程明	

## 9.2 财务报表

### 9.2.1 资产负债表

编制单位:沈阳化工股份有限公司

2010 年 12 月 31 日

单位:元

项目	期末余额		年初余额	
	合并	母公司	合并	母公司
流动资产:				
货币资金	381,413,996.56	235,345,602.94	220,185,576.74	133,693,302.26
结算备付金				
拆出资金				
交易性金融资产				



应收票据	138,502,372.62	45,338,542.45	223,342,660.23	92,340,018.09
应收账款	77,573,561.88	18,848,929.75	59,888,438.59	16,906,314.39
预付款项	109,256,638.08	10,721,702.99	235,976,338.88	1,364,916.96
应收保费				
应收分保账款				
应收分保合同准备金				
应收利息				
应收股利				4,976,124.82
其他应收款	71,717,420.30	633,793,597.67	17,262,599.58	567,814,460.70
买入返售金融资产				
存货	583,713,565.14	68,067,742.39	493,767,199.14	62,920,123.80
一年内到期的非流动资产				
其他流动资产	53,642,821.07	1,473,418.40	134,293,321.86	61,616,176.90
流动资产合计	1,415,820,375.65	1,013,589,536.59	1,384,716,135.02	941,631,437.92
非流动资产：				
发放委托贷款及垫款				
可供出售金融资产				
持有至到期投资				
长期应收款				
长期股权投资		1,904,397,986.84		1,904,397,986.84
投资性房地产				
固定资产	4,825,320,153.80	613,351,753.94	2,276,297,989.39	665,410,905.78
在建工程	146,726,513.53	17,627,849.38	2,890,498,589.54	27,599,908.42
工程物资	2,368,139.57	1,056,017.24	15,170,498.42	856,738.12
固定资产清理	602,400.61	602,400.61	602,400.61	602,400.61
生产性生物资产				
油气资产				
无形资产	420,860,525.77	54,520,732.40	407,892,414.48	40,556,621.66
开发支出	163,163.46	163,163.46	49,325.00	49,325.00
商誉				
长期待摊费用	30,669,152.94		35,991,549.62	
递延所得税资产	30,900,262.88	14,104,623.03	33,788,787.59	22,122,629.50
其他非流动资产				
非流动资产合计	5,457,610,312.56	2,605,824,526.90	5,660,291,554.65	2,661,596,515.93
资产总计	6,873,430,688.21	3,619,414,063.49	7,045,007,689.67	3,603,227,953.85
流动负债：				
短期借款	277,245,981.83		609,895,516.27	
向中央银行借款				
吸收存款及同业存放				
拆入资金				
交易性金融负债				
应付票据	27,500,000.00		116,000,000.00	
应付账款	286,795,808.39	155,780,293.30	265,147,612.51	161,771,466.81

预收款项	72,753,089.80	12,574,598.47	63,691,504.45	19,578,507.32
卖出回购金融资产款				
应付手续费及佣金				
应付职工薪酬	7,886,927.33	1,949,566.24	33,614,207.73	18,255,539.33
应交税费	64,106,395.27	7,456,653.67	57,145,681.60	8,250,827.05
应付利息	11,907,977.55	5,056,666.68	13,216,310.87	6,365,000.00
应付股利			6,110,163.32	6,110,163.32
其他应付款	495,713,366.60	56,542,140.47	683,068,982.69	42,822,107.96
应付分保账款				
保险合同准备金				
代理买卖证券款				
代理承销证券款				
一年内到期的非流动负债	591,379,773.64	587,857.08	135,765,000.21	587,857.08
其他流动负债	500,000,000.00	500,000,000.00	500,000,000.00	500,000,000.00
流动负债合计	2,335,289,320.41	739,947,775.91	2,483,654,979.65	763,741,468.87
非流动负债：				
长期借款	1,171,000,000.00		1,344,000,000.00	
应付债券				
长期应付款				
专项应付款				
预计负债				
递延所得税负债				
其他非流动负债	357,490,639.19	3,225,977.04	418,506,362.16	3,813,834.12
非流动负债合计	1,528,490,639.19	3,225,977.04	1,762,506,362.16	3,813,834.12
负债合计	3,863,779,959.60	743,173,752.95	4,246,161,341.81	767,555,302.99
所有者权益（或股东权益）：				
实收资本（或股本）	660,928,528.00	660,928,528.00	660,928,528.00	660,928,528.00
资本公积	1,352,240,271.94	1,349,534,212.84	1,352,240,271.94	1,349,534,212.84
减：库存股				
专项储备				
盈余公积	245,847,492.93	245,847,492.93	241,790,726.96	241,790,726.96
一般风险准备				
未分配利润	753,338,978.29	619,930,076.77	542,557,209.73	583,419,183.06
外币报表折算差额				
归属于母公司所有者权益合计	3,012,355,271.16	2,876,240,310.54	2,797,516,736.63	2,835,672,650.86
少数股东权益	-2,704,542.55		1,329,611.23	
所有者权益合计	3,009,650,728.61	2,876,240,310.54	2,798,846,347.86	2,835,672,650.86
负债和所有者权益总计	6,873,430,688.21	3,619,414,063.49	7,045,007,689.67	3,603,227,953.85

9.2.2 利润表

编制单位：沈阳化工股份有限公司

2010 年 1-12 月

单位：元

项目	本期金额	上期金额
----	------	------

	合并	母公司	合并	母公司
一、营业总收入	7,484,080,187.37	1,507,164,333.49	4,505,812,206.44	1,239,011,421.22
其中：营业收入	7,484,080,187.37	1,507,164,333.49	4,505,812,206.44	1,239,011,421.22
利息收入				
已赚保费				
手续费及佣金收入				
二、营业总成本	7,292,437,973.63	1,452,153,172.32	4,463,170,505.13	1,255,293,824.43
其中：营业成本	6,517,021,364.76	1,290,559,148.37	3,699,062,096.21	1,133,533,899.29
利息支出				
手续费及佣金支出				
退保金				
赔付支出净额				
提取保险合同准备金净额				
保单红利支出				
分保费用				
营业税金及附加	300,378,156.62	7,494,068.74	416,521,947.97	5,524,680.25
销售费用	100,022,797.44	22,586,980.40	76,756,810.77	13,754,551.13
管理费用	235,253,093.70	128,594,234.97	202,355,414.75	96,577,665.41
财务费用	111,767,504.95	-200,792.94	62,074,090.52	912,273.43
资产减值损失	27,995,056.16	3,119,532.78	6,400,144.91	4,990,754.92
加：公允价值变动收益（损失以“-”号填列）				
投资收益（损失以“-”号填列）			-3,467,357.51	-2,399,143.09
其中：对联营企业和合营企业的投资收益				
汇兑收益（损失以“-”号填列）				
三、营业利润（亏损以“-”号填列）	191,642,213.74	55,011,161.17	39,174,343.80	-18,681,546.30
加：营业外收入	29,761,149.62	619,369.41	17,800,089.83	8,360,422.69
减：营业外支出	5,121,290.96	4,641,428.51	593,308.68	20,111.15
其中：非流动资产处置损失				
四、利润总额（亏损总额以“-”号填列）	216,282,072.40	50,989,102.07	56,381,124.95	-10,341,234.76
减：所得税费用	5,477,691.65	10,421,442.39	-6,097,078.28	-1,946,527.89
五、净利润（净亏损以“-”号填列）	210,804,380.75	40,567,659.68	62,478,203.23	-8,394,706.87
归属于母公司所有者的净利润	214,838,534.53	40,567,659.68	68,595,567.69	-8,394,706.87
少数股东损益	-4,034,153.78		-6,117,364.46	
六、每股收益：				
（一）基本每股收益	0.33		0.10	
（二）稀释每股收益	0.33		0.10	

七、其他综合收益				
八、综合收益总额	210,804,380.75	40,567,659.68	62,478,203.23	-8,394,706.87
归属于母公司所有者的综合收益总额	214,838,534.53	40,567,659.68	68,595,567.69	-8,394,706.87
归属于少数股东的综合收益总额	-4,034,153.78		-6,117,364.46	

本期发生同一控制下企业合并的，被合并方在合并前实现的净利润为：0.00 元。

### 9.2.3 现金流量表

编制单位：沈阳化工股份有限公司

2010 年 1-12 月

单位：元

项目	本期金额		上期金额	
	合并	母公司	合并	母公司
一、经营活动产生的现金流量：				
销售商品、提供劳务收到的现金	7,575,589,579.82	857,533,211.72	3,926,307,887.93	749,930,333.37
客户存款和同业存放款项净增加额				
向中央银行借款净增加额				
向其他金融机构拆入资金净增加额				
收到原保险合同保费取得的现金				
收到再保险业务现金净额				
保户储金及投资款净增加额				
处置交易性金融资产净增加额				
收取利息、手续费及佣金的现金				
拆入资金净增加额				
回购业务资金净增加额				
收到的税费返还			47,032,090.20	34,152,022.75
收到其他与经营活动有关的现金	39,737,285.91	11,369,803.92	43,631,591.22	25,282,803.40
经营活动现金流入小计	7,615,326,865.73	868,903,015.64	4,016,971,569.35	809,365,159.52
购买商品、接受劳务支付的现金	5,927,801,350.66	432,605,613.96	2,949,884,374.86	535,371,289.00
客户贷款及垫款净增加额				
存放中央银行和同业款项净增加额				
支付原保险合同赔付款项的现金				
支付利息、手续费及佣金的现金				
支付保单红利的现金				
支付给职工以及为职工支	282,497,882.16	146,903,265.50	264,104,276.23	120,660,871.64

付的现金				
支付的各项税费	521,938,661.80	85,870,003.11	497,024,510.21	62,326,506.12
支付其他与经营活动有关的现金	165,912,233.57	72,562,848.78	122,832,246.27	32,919,304.08
经营活动现金流出小计	6,898,150,128.19	737,941,731.35	3,833,845,407.57	751,277,970.84
经营活动产生的现金流量净额	717,176,737.54	130,961,284.29	183,126,161.78	58,087,188.68
二、投资活动产生的现金流量：				
收回投资收到的现金				
取得投资收益收到的现金		4,976,124.82		
处置固定资产、无形资产和其他长期资产收回的现金净额				
处置子公司及其他营业单位收到的现金净额				
收到其他与投资活动有关的现金	185,731,100.00		184,201,100.00	27,000,000.00
投资活动现金流入小计	185,731,100.00	4,976,124.82	184,201,100.00	27,000,000.00
购建固定资产、无形资产和其他长期资产支付的现金	319,570,627.70	15,035,489.51	937,795,696.78	9,021,667.01
投资支付的现金				
质押贷款净增加额				
取得子公司及其他营业单位支付的现金净额				
支付其他与投资活动有关的现金	182,421,100.00		6,697,310.31	
投资活动现金流出小计	501,991,727.70	15,035,489.51	944,493,007.09	9,021,667.01
投资活动产生的现金流量净额	-316,260,627.70	-10,059,364.69	-760,291,907.09	17,978,332.99
三、筹资活动产生的现金流量：				
吸收投资收到的现金				
其中：子公司吸收少数股东投资收到的现金				
取得借款收到的现金	1,679,600,465.56	500,000,000.00	2,378,675,000.00	505,000,000.00
发行债券收到的现金	500,000,000.00	500,000,000.00	500,000,000.00	500,000,000.00
收到其他与筹资活动有关的现金				
筹资活动现金流入小计	2,179,600,465.56	1,000,000,000.00	2,878,675,000.00	1,005,000,000.00
偿还债务支付的现金	2,269,800,000.00	1,000,000,000.00	2,407,839,000.00	1,005,000,000.00
分配股利、利润或偿付利息支付的现金	126,760,004.70	20,049,750.00	152,312,830.70	63,889,313.10
其中：子公司支付给少数股东的股利、利润				
支付其他与筹资活动有关的现金				
筹资活动现金流出小计	2,396,560,004.70	1,020,049,750.00	2,560,151,830.70	1,068,889,313.10
筹资活动产生的现金流量	-216,959,539.14	-20,049,750.00	318,523,169.30	-63,889,313.10

流量净额				
四、汇率变动对现金及现金等价物的影响				
五、现金及现金等价物净增加额	183,956,570.70	100,852,169.60	-258,642,576.01	12,176,208.57
加：期初现金及现金等价物余额	182,130,058.09	133,669,734.57	440,772,634.10	121,493,526.00
六、期末现金及现金等价物余额	366,086,628.79	234,521,904.17	182,130,058.09	133,669,734.57

## 9.2.4 合并所有者权益变动表

编制单位：沈阳化工股份有限公司

2010 年度

单位：元

项目	本期金额									上年金额										
	归属于母公司所有者权益								少数股东权益	所有者权益合计	归属于母公司所有者权益								少数股东权益	所有者权益合计
	实收资本(或股本)	资本公积	减：库存股	专项储备	盈余公积	一般风险准备	未分配利润	其他			实收资本(或股本)	资本公积	减：库存股	专项储备	盈余公积	一般风险准备	未分配利润	其他		
一、上年年末余额	660,928,528.00	1,352,240,271.94			241,790,726.96		542,557,209.73		1,329,611.23	2,798,846,347.86	508,406,560.00	1,504,762,239.94		606,842,526.52	241,790,726.96		503,963,910.75		48,753,553.97	2,808,283,834.14
加：会计政策变更																	502,124.89		-502,124.89	
前期差错更正																				
其他																				
二、本年年初余额	660,928,528.00	1,352,240,271.94			241,790,726.96		542,557,209.73		1,329,611.23	2,798,846,347.86	508,406,560.00	1,504,762,239.94		606,842,526.52	241,790,726.96		504,466,035.64		48,251,429.08	2,808,283,834.14
三、本年增减变动金额(减少以“-”号填列)					4,056,765.97		210,781,768.56		-4,034,153.78	210,804,380.75	152,521,968.00	-152,521,968.00		-606,842,526.52			38,091,174.09		-46,921,817.85	-9,437,486.28
(一) 净利润							214,838,534.53		-4,034,153.78	210,804,380.75							68,595,567.69		-6,117,364.46	62,478,203.23

(二) 其他综合收益																				
上述(一)和(二)小计						214,838,534.53			-4,034,153.78		210,804,380.75					68,595,567.69			-6,117,364.46	62,478,203.23
(三) 所有者投入和减少资本																				
1. 所有者投入资本																				
2. 股份支付计入所有者权益的金额																				
3. 其他																				
(四) 利润分配					4,056,765.97	-4,056,765.97										-30,504,393.60				-30,504,393.60
1. 提取盈余公积					4,056,765.97	-4,056,765.97														
2. 提取一般风险准备																				
3. 对所有者(或股东)的分配																				
4. 其他																				
(五) 所有者权益内部结转											152,521,968.00	-152,521,968.00								
1. 资本公积转增资本(或股本)											152,521,968.00	-152,521,968.00								



2. 盈余公积转增资本 (或股本)																				
3. 盈余公积弥补亏损																				
4. 其他																				
(六) 专项储备				0.00				0.00	0.00					-606,842.52				0.00	-606,842.52	
1. 本期提取				26,399,566.35				1,216,080.62	27,615,646.97					19,913,837.95				1,039,904.59	20,953,742.54	
2. 本期使用				26,399,566.35				1,216,080.62	27,615,646.97					20,520,680.47				1,039,904.59	21,560,585.06	
(七) 其他																		-40,804,453.39	-40,804,453.39	
四、本期期末余额	660,928,528.00	1,352,240,271.94		0.00	245,847,492.93	753,338,978.29	-2,704,542.55	3,009,650,728.61	660,928,528.00	1,352,240,271.94			0.00	241,790,726.96	542,557,209.73		1,329,611.23	2,798,846,347.86		

9.2.5 母公司所有者权益变动表

编制单位：沈阳化工股份有限公司

2010 年度

单位：元

项目	本期金额								上年金额							
	实收资本 (或股本)	资本公积	减：库存股	专项储备	盈余公积	一般风险准备	未分配利润	所有者权益合计	实收资本 (或股本)	资本公积	减：库存股	专项储备	盈余公积	一般风险准备	未分配利润	所有者权益合计
一、上年年末余额	660,928,528.00	1,349,534,212.84			241,790,726.96		583,419,183.06	2,835,672,650.86	508,406,560.00	1,502,056,180.84		5,857.19	241,790,726.96		608,068,365.83	2,860,327,690.82

加：会计政策变更																
前期差错更正																
其他																
二、本年年初余额	660,928,528.00	1,349,534,212.84			241,790,726.96		583,419,183.06	2,835,672,650.86	508,406,560.00	1,502,056,180.84		5,857.19	241,790,726.96		608,068,365.83	2,860,327,690.82
三、本年增减变动金额（减少以“-”号填列）					4,056,765.97		36,510,893.71	40,567,659.68	152,521,968.00	-152,521,968.00		-5,857.19			-24,649,182.77	-24,655,039.96
（一）净利润							40,567,659.68	40,567,659.68							-8,394,706.87	-8,394,706.87
（二）其他综合收益																
上述（一）和（二）小计							40,567,659.68	40,567,659.68							-8,394,706.87	-8,394,706.87
（三）所有者投入和减少资本																
1. 所有者投入资本																
2. 股份支付计入所有者权益的金额																
3. 其他																
（四）利润分配					4,056,765.97		-4,056,765.97								-30,504,393.60	-30,504,393.60
1. 提取盈余公积					4,056,765.97		-4,056,765.97									
2. 提取一般风险准备																
3. 对所有者（或股东）															-30,504,393.60	-30,504,393.60

的分配															93.60	93.60
4. 其他																
(五) 所有者权益内部结转								152,521,968.00	-152,521,968.00							
1. 资本公积转增资本(或股本)								152,521,968.00	-152,521,968.00							
2. 盈余公积转增资本(或股本)																
3. 盈余公积弥补亏损																
4. 其他																
(六) 专项储备				0.00								-5,857.19				-5,857.19
1. 本期提取				7,676,457.74			7,676,457.74					7,053,338.02				7,053,338.02
2. 本期使用				7,676,457.74			7,676,457.74					7,059,195.21				7,059,195.21
(七) 其他															14,249,917.70	14,249,917.70
四、本期期末余额	660,928,528.00	1,349,534,212.84		0.00	245,847,492.93		619,930,076.77	2,876,240,310.54	660,928,528.00	1,349,534,212.84		0.00	241,790,726.96		583,419,183.06	2,835,672,650.86

**9.3 与最近一期年度报告相比，会计政策、会计估计和核算方法发生变化的具体说明**

√ 适用 □ 不适用

根据财政部于 2010 年 7 月 14 日颁布的《企业会计准则解释第 4 号》第六条，自 2010 年 1 月 1 日起，子公司少数股东分担的当期亏损超过了少数股东在该子公司期初所有者权益中所享有的份额的，其余额仍冲减少数股东权益。此项会计政策变更采用追溯调整法。

此项变更增加本公司及子公司 2010 年 1 月 1 日期初未分配利润 512,150.04 元，减少本公司及子公司 2010 年 1 月 1 日少数股东权益 512,150.04 元，减少本公司及子公司 2009 年度少数股东损益 10,025.15 元。

**9.4 重大会计差错的内容、更正金额、原因及其影响**

□ 适用 √ 不适用

**9.5 与最近一期年度报告相比，合并范围发生变化的具体说明**

□ 适用 √ 不适用

证券代码：000698

证券简称：沈阳化工

公告编号：2012-003

**沈阳化工股份有限公司 2011 年年度报告摘要****§ 1 重要提示**

1.1 本公司董事会、监事会及其董事、监事、高级管理人员保证本报告所载资料不存在任何虚假记载、误导性陈述或者重大遗漏，并对其内容的真实性、准确性和完整性负个别及连带责任。

本年度报告摘要摘自年度报告全文，报告全文同时刊载于巨潮资讯网。投资者欲了解详细内容，应当仔细阅读年度报告全文。

1.2 公司年度财务报告已经普华永道中天会计师事务所审计并被出具了标准无保留意见的审计报告。

1.3 公司负责人王大壮、主管会计工作负责人王毅及会计机构负责人(会计主管人员)范国燕声明：保证年度报告中财务报告的真实、完整。

**§ 2 公司基本情况****2.1 基本情况简介**

股票简称	沈阳化工
股票代码	000698
上市交易所	深圳证券交易所

## 2.2 联系人和联系方式

	董事会秘书	证券事务代表
姓名	杨志国	曹旭
联系地址	沈阳市铁西区卫工北街 46 号	沈阳市铁西区卫工北街 46 号
电话	024-25553506	024-25553506
传真	024-25553060	024-25553060
电子信箱	000698@126.com	000698@126.com

## § 3 会计数据和财务指标摘要

### 3.1 主要会计数据

单位：元

	2011 年	2010 年	本年比上年增减 (%)	2009 年
营业总收入 (元)	10,092,193,621.18	7,484,080,187.37	34.85%	4,505,812,206.44
营业利润 (元)	141,054,891.93	191,642,213.74	-26.40%	39,174,343.80
利润总额 (元)	251,467,494.19	216,282,072.40	16.27%	56,381,124.95
归属于上市公司股东的净利润 (元)	209,652,969.07	214,838,534.53	-2.41%	68,595,567.69
归属于上市公司股东的扣除非经常性损益的净利润 (元)	115,406,934.86	197,273,010.52	-41.50%	54,895,083.46
经营活动产生的现金流量净额 (元)	190,375,286.55	717,176,737.54	-73.45%	183,126,161.78
	2011 年末	2010 年末	本年末比上年末增减 (%)	2009 年末
资产总额 (元)	6,836,697,181.16	6,873,430,688.21	-0.53%	7,045,007,689.67
负债总额 (元)	3,615,999,544.34	3,863,779,959.60	-6.41%	4,246,161,341.81
归属于上市公司股东的所有者权益 (元)	3,222,008,240.23	3,012,355,271.16	6.96%	2,797,516,736.63
总股本 (股)	660,928,528.00	660,928,528.00	0.00%	660,928,528.00

### 3.2 主要财务指标

单位：元

	2011 年	2010 年	本年比上年增减 (%)	2009 年
基本每股收益 (元/股)	0.32	0.33	-3.03%	0.104

稀释每股收益 (元/股)	0.32	0.33	-3.03%	0.104
扣除非经常性损益后的基本每股收益 (元/股)	0.175	0.298	-41.28%	0.083
加权平均净资产收益率 (%)	6.73%	7.40%	-0.67%	2.47%
扣除非经常性损益后的加权平均净资产收益率 (%)	4.15%	6.79%	-2.64%	1.98%
每股经营活动产生的现金流量净额 (元/股)	0.29	1.09	-73.39%	0.28
	2011 年末	2010 年末	本年末比上年末增减 (%)	2009 年末
归属于上市公司股东的每股净资产 (元/股)	4.875	4.558	6.95%	4.233
资产负债率 (%)	52.89%	56.21%	-3.32%	60.27%

### 3.3 非经常性损益项目

√ 适用 □ 不适用

单位：元

非经常性损益项目	2011 年金额	2010 年金额	2009 年金额
非流动资产处置损益	-764,733.33	125,902.75	1,841,802.02
计入当期损益的政府补助，但与公司正常经营业务密切相关，符合国家政策规定、按照一定标准定额或定量持续享受的政府补助除外	108,243,600.44	23,724,249.54	8,077,556.68
债务重组损益	1,373,955.14	-457,600.00	-87,072.00
其他符合非经常性损益定义的损益项目	14,565,024.61	1,247,306.37	7,374,494.45
所得税影响额	-28,821,953.92	-6,964,378.57	-3,461,728.62
少数股东权益影响额	-349,858.73	-109,956.08	-44,568.30
合计	94,246,034.21	17,565,524.01	13,700,484.23

## § 4 股东持股情况和控制框图

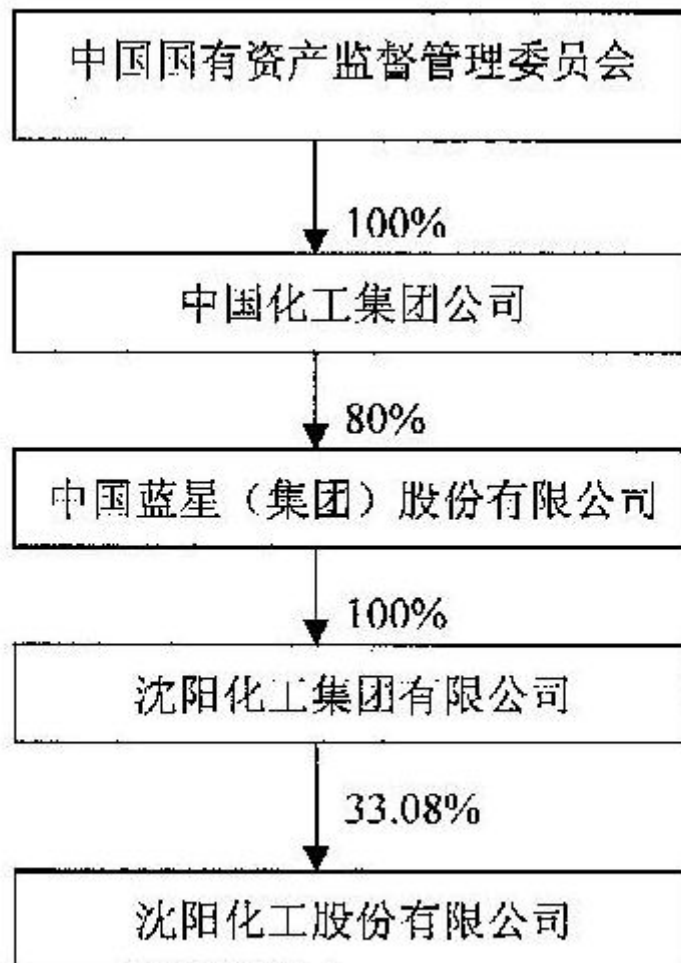
### 4.1 前 10 名股东、前 10 名无限售条件股东持股情况表

单位：股

2011 年末股东总数	75,755	本年度报告公布日前一个月末股东总数	77,203		
前 10 名股东持股情况					
股东名称	股东性质	持股比例 (%)	持股总数	持有有限售条件股份	质押或冻结的股份数

				数量	量
沈阳化工集团有限公司	国有法人	33.08%	218,663,539	33,800,000	
华夏成长证券投资基金	境内非国有法人	0.78%	5,124,663		
光大证券股份有限公司	境内非国有法人	0.68%	4,499,933		
东方证券股份有限公司客户信用交易担保证券账户	境内非国有法人	0.49%	3,264,053		
泰康人寿保险股份有限公司—万能—一个险万能	境内非国有法人	0.49%	3,256,722		
中国人寿保险股份有限公司—分红—个人分红—005L-FH002 深	境内非国有法人	0.33%	2,208,461		
汪剑绯	境内自然人	0.26%	1,718,840		
徐志良	境内自然人	0.25%	1,680,000		
梁锦辉	境内自然人	0.23%	1,494,200		
赵诚恺	境内自然人	0.20%	1,340,000		
前 10 名无限售条件股东持股情况					
股东名称	持有无限售条件股份数量			股份种类	
华夏成长证券投资基金	5,124,663			人民币普通股	
光大证券股份有限公司	4,499,933			人民币普通股	
东方证券股份有限公司客户信用交易担保证券账户	3,264,053			人民币普通股	
泰康人寿保险股份有限公司—万能—一个险万能	3,256,722			人民币普通股	
中国人寿保险股份有限公司—分红—个人分红—005L-FH002 深	2,208,461			人民币普通股	
汪剑绯	1,718,840			人民币普通股	
徐志良	1,680,000			人民币普通股	
梁锦辉	1,494,200			人民币普通股	
赵诚恺	1,340,000			人民币普通股	
中国农业银行—南方中证 500 指数证券投资基金(LOF)	1,253,017			人民币普通股	
上述股东关联关系或一致行动的说明	公司未知上述股东是否具有关联关系或一致行动人。				

#### 4.2 公司与实际控制人之间的产权及控制关系的方框图



## § 5 董事会报告

### 5.1 管理层讨论与分析概要

#### 一、报告期内经营总体情况回顾

2011年，受通胀压力和欧债危机的影响，全球经济增速放缓，石化产品市场受其影响起伏多变。上半年化工产品市场需求旺盛，在高油价的推动下，公司糊树脂、丙烯酸及酯等主导产品价格不断攀升。但进入下半年，受下游需求萎缩、同行业产能扩张、成本快速上升等因素影响，化工市场一路走低，产品销量和价格直线下滑，生产经营遇到极大困难和挑战。面对复杂多变的市场形势，在公司董事会的领导下，公司全体员工通过优化生产、抢拼市场、强化管理、控制成本等有效措施，全面完成了年初制定的各项经济目标，销售收入历史性突破 100 亿元，公司一举跨入百亿企业行列。

报告期内，公司 50 万吨/年催化热裂解制乙烯（CPP）项目在赢得国家发改委有关院士及专家的高度评价后，经公司申请，国家发改委和商务部批准了公司增加 72 万吨原油采购指标，指标的获批实现了公司 CPP 和 DCC 两套装置基础资源的完全配置。报告期内，公司主导产品糊树脂在做稳印度市场的基础上，成功开发了巴基斯坦、伊朗及俄罗斯等市场，产品出口量及出口创汇值均创造了历史新高。



报告期内，公司加强资金计划管理，严控费用支出，积极拓宽融资渠道，全年发行了 5 亿元短期融资券，进一步降低了财务费用。

报告期内，公司加大科技创新，对产品质量、定额消耗实施跟踪报警，万元产值能耗同比下降 4.5%，顺利通过了国家发改委“千家节能企业‘十一五’节能指标”的考核。

报告期内，公司“星塔”商标被国家工商总局评定为“中国驰名商标”；液氯、盐酸、二氧化硅三种产品荣获了“辽宁省名牌产品”荣誉称号。

报告期内，公司《医用手套专用糊树脂研发及产业化项目》获得了辽宁省科技进步二等奖；《采用副产四氯化硅为原料生产白炭黑项目》被列为沈阳市科技计划。公司全年申请发明专利 3 项，实用新型专利 4 项，新授权专利 3 项。

2012 年年初公司完成了“国家级高新技术企业”审核工作，并通过了专家复审及网上公示。根据相关规定，公司将享受企业所得税税率由目前的 25% 调整为 15% 的税收优惠政策。

2011 年，公司实现销售收入 1,009,219 万元，净利润 21,081 万元。公司主导产品完成情况：烧碱 18 万吨，糊树脂 12 万吨，汽油 15 万吨，柴油 10 万吨，环氧丙烷 4 万吨，丙烯 12 万吨，丙烯酸及酯 20 万吨，聚乙烯 6 万吨。

## 二、对公司未来的展望

### （一）行业的发展趋势对公司未来的影响

2012 年，化工市场形势异常严峻，市场竞争不断升级，总体形势不容乐观。主要表现在：一是欧债危机愈演愈烈，欧美经济体需求萎缩，全球经济面临不断增加的下滑风险；二是国内同行业产能增速不减，今年糊树脂将新增产能 29 万吨，总产能达到近 100 万吨；丙烯酸丁酯将新增产能 26 万吨，总产能达到 121 万吨，而下游需求动力不足，供过于求的矛盾突出；三是电、蒸汽等基础能源价格持续上涨，加之工资上调，导致各项增支减利因素不断加大；四是当前的安全环保形势日趋严峻，周边特殊环境及蒸汽压力波动给公司生产组织加大了难度。

### （二）未来公司发展战略及措施

近年来，公司产品结构不断优化升级，逐步实现了氯碱化工与石油化工产业链的互补，公司整体实力和竞争力均得到进一步的增强。面对诸多困难和挑战，我们要坚定信心，进一步树立责任意识和机遇意识，迎难而上，战胜所有困难和挑战。为实现上述目标，今年要重点做好以下几方面工作：第一，以抓实安全环保和设备管理为重点，确保生产安全稳定。要强化安全检查和制度建设，发现问题及时上报。实行机械设备管理预警制，对设备运行存在问题提前预判，提早准备应对措施，及时消除安全隐患。第二，以做优营销策略、降低采购成本为重点，实现利润最大化。对资源性产品，坚持推行合同制销售，增加客户依存度；对竞争性产品，要在调结构上下功夫，持续优化产品的品种量、行业量、区域量。进一步拓宽出口渠道，建立长期稳定的合作关系，加大新兴市场的出口力度，持续扩大糊树脂、丙烯酸及酯产品出口量。建立供销价格联动机制，尽最大限度降低采购成本。加强对供销业务员的组织考核，引进新的竞争考核机制，坚持业务岗位轮换制。第三，以优化运营、降本增效为重点，实施全面精细化管理。在公司建立事前预测、事中控制、事后分析的管理体系，进一步细化和完善生产经营责任考核和销售承包方案。加大成本考核，并将考核结果与效益工资挂钩，真正做到奖优罚劣。运用现代化管理手段与生产经营工作有效衔接，不断提高 ERP 系统的应用价值，建立数据共享平台，将成本、库存、供销价格的数据变化在系统中体现出来，真正实现 ERP 对企业决策分析的支撑作用。第四，以加强产、销、研对接为重点，提升产品核心竞争力。结合市场销售，设立专项课题，加大新产品的研发力度与市场培育。加大专利技术申报，提高自主创新能力，促进科技成果向经济效益转化。第五，以实行内部优化调剂为重点，持续深化内部改革。充分挖掘调动现有人力资源力量，加强内部单位之间的人员调剂，为生产经营稳定运行提供强有力的用工保障。

## 三、报告期内的投资情况

### （一）募集资金使用情况

公司报告期内，没有募集资金的投资使用情况。

### （二）非募集资金投资情况

公司报告期内，没有非募集资金的投资使用情况。

## 四、董事会日常工作情况

### （一）董事会会议情况

公司于 2011 年 4 月 7 日召开第五届董事会第十次会议，会议审议通过了《2010 年董事会工作报告》等 11 项议案。

公司于 2011 年 4 月 25 日召开第五届董事会第十一次会议，会议审议通过了《2011 年第一季度报告》。

公司于 2011 年 8 月 22 日召开第五届董事会第十二次会议，会议审议通过了《关于 2010 年度日常关联交易预计的补充说明的议案》。

公司于 2011 年 8 月 25 日召开第五届董事会第十三次会议，会议审议通过了《2011 年半年度报告》。

公司于 2011 年 9 月 28 日召开第五届董事会第十四次会议，会议审议通过了《关于修改公司章程的议案》、《关于修改股东大会事规则的议案》、《关于更换公司独立董事的议案》、《关于续聘会计师事务所的议案》、《关于召开公司 2011 年第一次临时股东大会的议案》等 5 项议案。

公司于 2011 年 10 月 26 日召开第五届董事会第十五次会议，会议审议通过了《2011 年第三季度报告》。

公司于 2011 年 11 月 10 日召开第五届董事会第十六次会议，会议审议通过了《关于转让沈阳金脉石油有限公司 100% 股权的议案》、《关于转让沈阳子午线轮胎模具有限公司 98% 股权的议案》。

(二) 董事会对股东大会决议的执行情况

报告期内，董事会严格按照公司章程及有关法规履行职责，认真执行了股东大会的各项决议。

## 5.2 主营业务分行业、产品情况表

单位：万元

主营业务分行业情况						
分行业	营业收入	营业成本	毛利率 (%)	营业收入比上年增减 (%)	营业成本比上年增减 (%)	毛利率比上年增减 (%)
石油化工行业	801,759.00	737,817.00	7.98%	41.18%	49.32%	-5.01%
氯碱化工行业	192,796.00	156,220.00	18.97%	11.08%	2.93%	6.42%
轮胎模具行业	2,324.00	1,821.00	21.64%	-35.09%	-35.50%	0.49%
其他行业	12,341.00	11,214.00	9.13%	265.87%	275.06%	-2.23%
主营业务分产品情况						
分产品	营业收入	营业成本	毛利率 (%)	营业收入比上年增减 (%)	营业成本比上年增减 (%)	毛利率比上年增减 (%)
糊树脂	130,099.00	100,284.00	22.92%	16.36%	11.99%	3.01%
汽油	117,535.00	109,799.00	6.58%	8.21%	9.43%	-1.04%
柴油	70,444.00	72,100.00	-2.35%	-3.33%	-1.67%	-1.73%
环氧丙烷	28,755.00	27,601.00	4.01%	42.42%	38.88%	2.45%
丙烯	58,881.00	55,730.00	5.35%	122.34%	157.18%	-12.82%
烧碱	31,177.00	25,676.00	17.64%	41.67%	3.23%	30.67%
丙烯酸及脂	195,796.00	140,604.00	28.19%	-2.20%	-1.05%	-0.83%

聚乙烯	57,633.00	66,217.00	-14.89%	43.65%	65.09%	-14.92%
-----	-----------	-----------	---------	--------	--------	---------

### 5.3 报告期内利润构成、主营业务及其结构、主营业务盈利能力较前一报告期发生重大变化的原因说明

适用  不适用

## § 6 财务报告

### 6.1 与最近一期年度报告相比，会计政策、会计估计和核算方法发生变化的具体说明

适用  不适用

### 6.2 重大会计差错的内容、更正金额、原因及其影响

适用  不适用

### 6.3 与最近一期年度报告相比，合并范围发生变化的具体说明

适用  不适用

报告期内，公司将沈阳金脉石油有限公司 100% 股权、沈阳子午线轮胎模具有限公司 98% 股权及其下属子公司上海生生轮胎模具有限公司 85% 股权全部转让给公司控股股东沈阳化工集团有限公司。

### 6.4 董事会、监事会对会计师事务所“非标准审计报告”的说明

适用  不适用

证券代码：000698

证券简称：沈阳化工

公告编号：2012-003

## 沈阳化工股份有限公司 2011 年年度报告摘要

### § 1 重要提示

1.1 本公司董事会、监事会及其董事、监事、高级管理人员保证本报告所载资料不存在任何虚假记载、误导性陈述或者重大遗漏，并对其内容的真实性、准确性和完整性负个别及连带责任。

本年度报告摘要摘自年度报告全文，报告全文同时刊载于巨潮资讯网。投资者欲了解详细内容，应当仔细阅读年度报告全文。

1.2 公司年度财务报告已经普华永道中天会计师事务所审计并被出具了标准无保留意见的审计报告。

1.3 公司负责人王大壮、主管会计工作负责人王毅及会计机构负责人(会计主管人员)范国燕声明：保证年度报告中财务报告的真实、完整。

## § 2 公司基本情况

### 2.1 基本情况简介

股票简称	沈阳化工
股票代码	000698
上市交易所	深圳证券交易所

### 2.2 联系人和联系方式

	董事会秘书	证券事务代表
姓名	杨志国	曹旭
联系地址	沈阳市铁西区卫工北街 46 号	沈阳市铁西区卫工北街 46 号
电话	024-25553506	024-25553506
传真	024-25553060	024-25553060
电子信箱	000698@126.com	000698@126.com

## § 3 会计数据和财务指标摘要

### 3.1 主要会计数据

单位：元

	2011 年	2010 年	本年比上年增减 (%)	2009 年
营业总收入 (元)	10,092,193,621.18	7,484,080,187.37	34.85%	4,505,812,206.44
营业利润 (元)	141,054,891.93	191,642,213.74	-26.40%	39,174,343.80
利润总额 (元)	251,467,494.19	216,282,072.40	16.27%	56,381,124.95
归属于上市公司股东的净利润 (元)	209,652,969.07	214,838,534.53	-2.41%	68,595,567.69
归属于上市公司股东的扣除非经常性损益的净利润 (元)	115,406,934.86	197,273,010.52	-41.50%	54,895,083.46
经营活动产生的现金流量净额 (元)	190,375,286.55	717,176,737.54	-73.45%	183,126,161.78
	2011 年末	2010 年末	本年末比上年末增减 (%)	2009 年末
资产总额 (元)	6,836,697,181.16	6,873,430,688.21	-0.53%	7,045,007,689.67
负债总额 (元)	3,615,999,544.34	3,863,779,959.60	-6.41%	4,246,161,341.81
归属于上市公司股东的所有者权益 (元)	3,222,008,240.23	3,012,355,271.16	6.96%	2,797,516,736.63

总股本（股）	660,928,528.00	660,928,528.00	0.00%	660,928,528.00
--------	----------------	----------------	-------	----------------

### 3.2 主要财务指标

单位：元

	2011 年	2010 年	本年比上年增减（%）	2009 年
基本每股收益（元/股）	0.32	0.33	-3.03%	0.104
稀释每股收益（元/股）	0.32	0.33	-3.03%	0.104
扣除非经常性损益后的基本每股收益（元/股）	0.175	0.298	-41.28%	0.083
加权平均净资产收益率（%）	6.73%	7.40%	-0.67%	2.47%
扣除非经常性损益后的加权平均净资产收益率（%）	4.15%	6.79%	-2.64%	1.98%
每股经营活动产生的现金流量净额（元/股）	0.29	1.09	-73.39%	0.28
	2011 年末	2010 年末	本年末比上年末增减（%）	2009 年末
归属于上市公司股东的每股净资产（元/股）	4.875	4.558	6.95%	4.233
资产负债率（%）	52.89%	56.21%	-3.32%	60.27%

### 3.3 非经常性损益项目

√ 适用 □ 不适用

单位：元

非经常性损益项目	2011 年金额	2010 年金额	2009 年金额
非流动资产处置损益	-764,733.33	125,902.75	1,841,802.02
计入当期损益的政府补助，但与公司正常经营业务密切相关，符合国家政策规定、按照一定标准定额或定量持续享受的政府补助除外	108,243,600.44	23,724,249.54	8,077,556.68
债务重组损益	1,373,955.14	-457,600.00	-87,072.00
其他符合非经常性损益定义的损益项目	14,565,024.61	1,247,306.37	7,374,494.45
所得税影响额	-28,821,953.92	-6,964,378.57	-3,461,728.62
少数股东权益影响额	-349,858.73	-109,956.08	-44,568.30
合计	94,246,034.21	17,565,524.01	13,700,484.23

## § 4 股东持股情况和控制框图

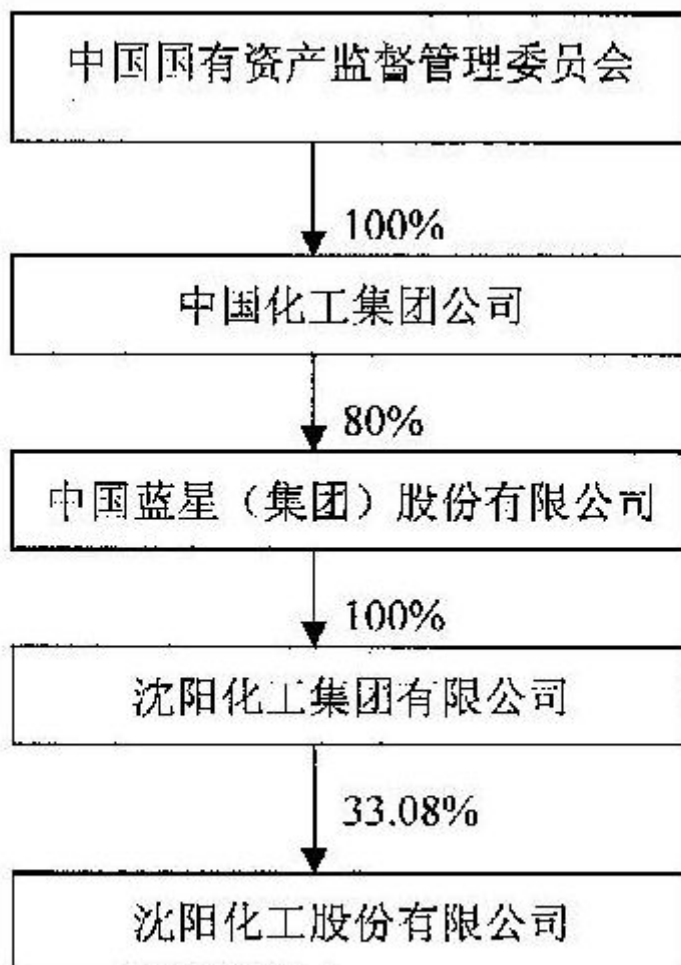
### 4.1 前 10 名股东、前 10 名无限售条件股东持股情况表

单位：股

2011 年末股东总数	75,755	本年度报告公布日前一个月末股东总数	77,203		
前 10 名股东持股情况					
股东名称	股东性质	持股比例 (%)	持股总数	持有有限售条件股份数量	质押或冻结的股份数量
沈阳化工集团有限公司	国有法人	33.08%	218,663,539	33,800,000	
华夏成长证券投资基金	境内非国有法人	0.78%	5,124,663		
光大证券股份有限公司	境内非国有法人	0.68%	4,499,933		
东方证券股份有限公司客户信用交易担保证券账户	境内非国有法人	0.49%	3,264,053		
泰康人寿保险股份有限公司—万能—一个险—万能	境内非国有法人	0.49%	3,256,722		
中国人寿保险股份有限公司—分红—个人分红—005L-FH002 深	境内非国有法人	0.33%	2,208,461		
汪剑绯	境内自然人	0.26%	1,718,840		
徐志良	境内自然人	0.25%	1,680,000		
梁锦辉	境内自然人	0.23%	1,494,200		
赵诚恺	境内自然人	0.20%	1,340,000		
前 10 名无限售条件股东持股情况					
股东名称	持有无限售条件股份数量		股份种类		
华夏成长证券投资基金	5,124,663		人民币普通股		
光大证券股份有限公司	4,499,933		人民币普通股		
东方证券股份有限公司客户信用交易担保证券账户	3,264,053		人民币普通股		
泰康人寿保险股份有限公司—万能—一个险—万能	3,256,722		人民币普通股		
中国人寿保险股份有限公司—分红—个人分红—005L-FH002 深	2,208,461		人民币普通股		
汪剑绯	1,718,840		人民币普通股		
徐志良	1,680,000		人民币普通股		

梁锦辉	1,494,200	人民币普通股
赵诚恺	1,340,000	人民币普通股
中国农业银行—南方中证 500 指数证券投资基金(LOF)	1,253,017	人民币普通股
上述股东关联关系或一致行动的说明	公司未知上述股东是否具有关联关系或一致行动人。	

4.2 公司与实际控制人之间的产权及控制关系的方框图



§ 5 董事会报告

5.1 管理层讨论与分析概要

一、报告期内经营总体情况回顾

2011 年，受通胀压力和欧债危机的影响，全球经济增速放缓，石化产品市场受其影响起伏多变。上半年化工产品市场需求旺

盛，在高油价的推动下，公司糊树脂、丙烯酸及酯等主导产品价格不断攀升。但进入下半年，受下游需求萎缩、同行业产能扩张、成本快速上升等因素影响，化工市场一路走低，产品销量和价格直线下滑，生产经营遇到极大困难和挑战。面对复杂多变的市场形势，在公司董事会的领导下，公司全体员工通过优化生产、抢拼市场、强化管理、控制成本等有效措施，全面完成了年初制定的各项经济目标，销售收入历史性突破 100 亿元，公司一举跨入百亿企业行列。

报告期内，公司 50 万吨/年催化热裂解制乙烯（CPP）项目在赢得国家发改委有关院士及专家的高度评价后，经公司申请，国家发改委和商务部批准了公司增加 72 万吨原油采购指标，指标的获批实现了公司 CPP 和 DCC 两套装置基础资源的完全配置。报告期内，公司主导产品糊树脂在做稳印度市场的基础上，成功开发了巴基斯坦、伊朗及俄罗斯等市场，产品出口量及出口创汇值均创造了历史新高。

报告期内，公司加强资金计划管理，严控费用支出，积极拓宽融资渠道，全年发行了 5 亿元短期融资券，进一步降低了财务费用。

报告期内，公司加大科技创新，对产品质量、定额消耗实施跟踪报警，万元产值能耗同比下降 4.5%，顺利通过了国家发改委“千家节能企业‘十一五’节能指标”的考核。

报告期内，公司“星塔”商标被国家工商总局评定为“中国驰名商标”；液氯、盐酸、二氧化硅三种产品荣获了“辽宁省名牌产品”荣誉称号。

报告期内，公司《医用手套专用糊树脂研发及产业化项目》获得了辽宁省科技进步二等奖；《采用副产四氯化硅为原料生产白炭黑项目》被列为沈阳市科技计划。公司全年申请发明专利 3 项，实用新型专利 4 项，新授权专利 3 项。

2012 年年初公司完成了“国家级高新技术企业”审核工作，并通过了专家复审及网上公示。根据相关规定，公司将享受企业所得税税率由目前的 25% 调整为 15% 的税收优惠政策。

2011 年，公司实现销售收入 1,009,219 万元，净利润 21,081 万元。公司主导产品完成情况：烧碱 18 万吨，糊树脂 12 万吨，汽油 15 万吨，柴油 10 万吨，环氧丙烷 4 万吨，丙烯 12 万吨，丙烯酸及酯 20 万吨，聚乙烯 6 万吨。

## 二、对公司未来的展望

### （一）行业的发展趋势对公司未来的影响

2012 年，化工市场形势异常严峻，市场竞争不断升级，总体形势不容乐观。主要表现在：一是欧债危机愈演愈烈，欧美经济体需求萎缩，全球经济面临不断增加的下滑风险；二是国内同行业产能增速不减，今年糊树脂将新增产能 29 万吨，总产能达到近 100 万吨；丙烯酸丁酯将新增产能 26 万吨，总产能达到 121 万吨，而下游需求动力不足，供过于求的矛盾突出；三是电、蒸汽等基础能源价格持续上涨，加之工资上调，导致各项增支减利因素不断加大；四是当前的安全环保形势日趋严峻，周边特殊环境及蒸汽压力波动给公司生产组织加大了难度。

### （二）未来公司发展战略及措施

近年来，公司产品结构不断优化升级，逐步实现了氯碱化工与石油化工产业链的互补，公司整体实力和竞争力均得到进一步的增强。面对诸多困难和挑战，我们要坚定信心，进一步树立责任意识和机遇意识，迎难而上，战胜所有困难和挑战。为实现上述目标，今年要重点做好以下几方面工作：第一，以抓实安全环保和设备管理为重点，确保生产安全稳定。要强化安全检查和制度建设，发现问题及时上报。实行机械设备管理预警制，对设备运行存在问题提前预判，提早准备应对措施，及时消除安全隐患。第二，以做优营销策略、降低采购成本为重点，实现利润最大化。对资源性产品，坚持推行合同制销售，增加客户依存度；对竞争性产品，要在调结构上下功夫，持续优化产品的品种量、行业量、区域量。进一步拓宽出口渠道，建立长期稳定的合作关系，加大新兴市场的出口力度，持续扩大糊树脂、丙烯酸及酯产品出口量。建立供销价格联动机制，最大限度降低采购成本。加强对供销业务员的组织考核，引进新的竞争考核机制，坚持业务岗位轮换制。第三，以优化运营、降本增效为重点，实施全面精细化管理。在公司建立事前预测、事中控制、事后分析的管理体系，进一步细化和完善生产经营责任考核和销售承包方案。加大成本考核，并将考核结果与效益工资挂钩，真正做到奖优罚劣。运用现代化管理手段与生产经营工作有效衔接，不断提高 ERP 系统的应用价值，建立数据共享平台，将成本、库存、供销价格的数据变化在系统中体现出来，真正实现 ERP 对企业决策分析的支撑作用。第四，以加强产、销、研对接为重点，提升产品核心竞争力。结合市场销售，设立专项课题，加大新产品的研发力度与市场培育。加大专利技术申报，提高自主创新能力，促进科技成果向经济效益转化。第五，以实行内部优化调剂为重点，持续深化内部改革。充分挖掘调动现有人力资源力量，加强内部单位之间的人



员调剂，为生产经营稳定运行提供强有力的用工保障。

### 三、报告期内的投资情况

#### (一) 募集资金使用情况

公司报告期内，没有募集资金的投资使用情况。

#### (二) 非募集资金投资情况

公司报告期内，没有非募集资金的投资使用情况。

### 四、董事会日常工作情况

#### (一) 董事会会议情况

公司于 2011 年 4 月 7 日召开第五届董事会第十次会议，会议审议通过了《2010 年董事会工作报告》等 11 项议案。

公司于 2011 年 4 月 25 日召开第五届董事会第十一次会议，会议审议通过了《2011 年第一季度报告》。

公司于 2011 年 8 月 22 日召开第五届董事会第十二次会议，会议审议通过了《关于 2010 年度日常关联交易预计的补充说明的议案》。

公司于 2011 年 8 月 25 日召开第五届董事会第十三次会议，会议审议通过了《2011 年半年度报告》。

公司于 2011 年 9 月 28 日召开第五届董事会第十四次会议，会议审议通过了《关于修改公司章程的议案》、《关于修改股东大会会议事规则的议案》、《关于更换公司独立董事的议案》、《关于续聘会计师事务所的议案》、《关于召开公司 2011 年第一次临时股东大会的议案》等 5 项议案。

公司于 2011 年 10 月 26 日召开第五届董事会第十五次会议，会议审议通过了《2011 年第三季度报告》。

公司于 2011 年 11 月 10 日召开第五届董事会第十六次会议，会议审议通过了《关于转让沈阳金脉石油有限公司 100% 股权的议案》、《关于转让沈阳子午线轮胎模具有限公司 98% 股权的议案》。

#### (二) 董事会对股东大会决议的执行情况

报告期内，董事会严格按照公司章程及有关法规履行职责，认真执行了股东大会的各项决议。

## 5.2 主营业务分行业、产品情况表

单位：万元

主营业务分行业情况						
分行业	营业收入	营业成本	毛利率 (%)	营业收入比上年增减 (%)	营业成本比上年增减 (%)	毛利率比上年增减 (%)
石油化工行业	801,759.00	737,817.00	7.98%	41.18%	49.32%	-5.01%
氯碱化工行业	192,796.00	156,220.00	18.97%	11.08%	2.93%	6.42%
轮胎模具行业	2,324.00	1,821.00	21.64%	-35.09%	-35.50%	0.49%
其他行业	12,341.00	11,214.00	9.13%	265.87%	275.06%	-2.23%
主营业务分产品情况						
分产品	营业收入	营业成本	毛利率 (%)	营业收入比上年增减 (%)	营业成本比上年增减 (%)	毛利率比上年增减 (%)

糊树脂	130,099.00	100,284.00	22.92%	16.36%	11.99%	3.01%
汽油	117,535.00	109,799.00	6.58%	8.21%	9.43%	-1.04%
柴油	70,444.00	72,100.00	-2.35%	-3.33%	-1.67%	-1.73%
环氧丙烷	28,755.00	27,601.00	4.01%	42.42%	38.88%	2.45%
丙烯	58,881.00	55,730.00	5.35%	122.34%	157.18%	-12.82%
烧碱	31,177.00	25,676.00	17.64%	41.67%	3.23%	30.67%
丙烯酸及酯	195,796.00	140,604.00	28.19%	-2.20%	-1.05%	-0.83%
聚乙烯	57,633.00	66,217.00	-14.89%	43.65%	65.09%	-14.92%

### 5.3 报告期内利润构成、主营业务及其结构、主营业务盈利能力较前一报告期发生重大变化的原因说明

适用  不适用

## § 6 财务报告

### 6.1 与最近一期年度报告相比，会计政策、会计估计和核算方法发生变化的具体说明

适用  不适用

### 6.2 重大会计差错的内容、更正金额、原因及其影响

适用  不适用

### 6.3 与最近一期年度报告相比，合并范围发生变化的具体说明

适用  不适用

报告期内，公司将沈阳金脉石油有限公司 100% 股权、沈阳子午线轮胎模具有限公司 98% 股权及其下属子公司上海生生轮胎模具有限公司 85% 股权全部转让给公司控股股东沈阳化工集团有限公司。

### 6.4 董事会、监事会对会计师事务所“非标准审计报告”的说明

适用  不适用